

PONIEDZIAŁEK 29.03.2021

TEMAT: Wielkanoc

I. Słuchanie piosenki: Koszyczek dobrych życzeń.

<https://www.youtube.com/watch?v=7TZOcP5tKhY>

Rozmowa na temat tekstu piosenki.

- Co znajduje się w koszyczku, o którym jest mowa w piosence?
- Co znaczą w piosence słowa: koszyczek dobrych życzeń?

Zabawy przy piosence: Koszyczek dobrych życzeń.

Ćwiczenia ruchowe: podskoki, marsz, skoki obunóż, wymachy rąk.

II. Oglądanie ilustracji i słuchanie ciekawostek na temat zwyczajów i tradycji wielkanocnych.

Jajko to znak wszelkiego początku narodzin i zmartwychwstania. Dzielimy się nim przed rozpoczęciem śniadania, życząc sobie pomyślności, zdrowia i błogostawieństwa Bożego. W ludowych wierzeniach jajko było lekarstwem na choroby, chroniło przed pożarem, zapewniało urodzaj w polu i w ogrodzie. Z jajka wykluwa się kurczątka, które jest symbolem nowego życia.



Pisanki zwyczajowa nazwa jajka zdobionego różnymi technikami. Dawano je w podarunku, jako dowód życzliwości i sympatii.



Chleb jest podstawowym pokarmem człowieka. Dzielenie się nim i wspólne spożywanie jest znakiem przyjaźni, życzliwości, i poczucia wspólnoty.



Palemka miała chronić ludzi, zwierzęta i domy przed ogniem, czarami i złem tego świata. Niezwykłą moc daje jej gałązka wierzby - drzewa najwcześniej okrywającego się zielenią.

Baranek z czerwoną chorągiewką ze złotym krzyżykiem symbolizuje Chrystusa Odkupiciela. Stawiano go pośrodku stołu, żeby podczas wielkanocnych biesiad wierni nie zapominali o religijnym charakterze świąt.



Zajaczek obwieszcza wiosenną odnowę. Dzieci dostają od niego drobne podarunki w Wielkanocną Niedzielę.



Karta pracy, cz.3, str.72

Dzieci :

- czytają z rodzicami wyrazy
- łączą wyrazy z odpowiednimi obrazkami

WTOREK 30.03.2021

TEMAT: Kraszanki, pisanki.

I. Zabawy badawcze: Eksperyment jak sprawdzić czy jajko jest świeże.

Potrzebne będą: dwie szklanki z wodą , jajko świeże i stare, sól.

Co zrobić gdy nie mamy starego jajka? Wystarczy dyskretnie mocno posolić wodę w jednej szklance.

Nalewamy do obu szklanek wodę (po pół szklanki). Prezentujemy dzieciom dwa jajka i pytamy: Czy wiecie, po czym poznać, że jajko jest świeże? Prosimy dzieci, aby włożyły do każdej szklanki po jednym jajku i obserwowały, co się z nimi dzieje. Czy w obu szklankach jajka zachowują się tak samo? Jajko, które jest świeże, opada na dno, a to, które jest stare, unosi się do góry.

II. Zabawy z jajkami. Jakie są jajka?

Przygotuj: jajka kurze, kaczę, przepiórcze, strusie itp.



Rodzic:

- rozbija na spodeczku jajko.
- pokazuje dziecku żółtko i białko
- rozmawia o tym, jakie zwierzę może wykluć się z jajka (np.: kurczątka, wrona, dinozaur itp.).

Pomocny filmik:

<https://www.youtube.com/watch?v=9qTkJ6xJtuM>

III. Praca plastyczna pt. Jajko Wielkanocne.

Przygotuj:

- kontur z tektury w kształcie jajka (o dużym formacie)
- farby, kredki, plastelinę, bibułę i klej

Dziecko ozdobi jajko według własnego pomysłu.



ŚRODA 31.03.2021

TEMAT: Koszyczek dobrych życzeń.

I. Wielkanocny koszyczek- oglądanie filmu i ilustracji.

<https://www.youtube.com/watch?v=-vS8QYsdefQ>



Rozmowa na temat: Jak powinien wyglądać wielkanocny koszyczek?

Wyjaśnienie symboliki produktów.

- baranek - symbol zwycięstwa życia nad śmiercią
- jajko - znak odradzającego się życia - chleb - ciało Chrystusa
- kiełbasa i wędlina - symbolizują dostatek, zdrowie i płodność
- woda - znak przygotowania do nowego życia
- sól - symbol oczyszczenia
- ciasto - metafora umiejętności i doskonałości
- chrzan - znak siły fizycznej i krzepy

II. Wykonanie koszyczka wielkanocnego.

Przygotuj: wyprawka, karta 3, klej, nożyczki, piórka.

- Wypychaj z karty pracy formy koszyczka i uchwytu.
- Złóż i sklej koszyczek według instrukcji.
- Doklej uchwyt i piórka kurczakom.





- Do koszyczka włóż pisanekę.

<https://www.youtube.com/watch?v=7yj1y4z06H8>

III. Zabawy z pisanekami i koszyczkami.

Dzieci:

- liczą pisaneki i koszyczki.
- zakreślają właściwe liczby

	7		8
	8		7
	9		1
	9		6
	8		9
	6		5

Karta pracy, cz.3, s.72.

Dzieci:

- liczą pisaneki
- po lewej stronie karty rysują takie same pisaneki, jakie są po prawej stronie karty

Z okazji Świąt Wielkanocnych

Składam Wam wszystkim życzenia

Zdrowych, Spokojnych Świąt

I życzę Nam Wszystkim-

jak najszybszego powrotu do przedszkola

i innych codziennych zajęć.