

# NieCoDziennik

Wydanie świąteczne



## W numerze:

Szkoła Podstawowa im. Marszałka Józefa Piłsudskiego  
w Drohiczynie

Sprawdź się! - na próbnym 2  
egzaminie

Znam się na wiosennej modzie 3

Zielony Poniedziałek 4

Prezentujemy nasze talenty 5

Tradycje wielkanocne w Polsce 6

Tradycje Świąt Wielkanocnych 7  
na Podlasiu

Zwyczaje związane z prawo- 9  
sławnymi Świątami Wielkano-  
nymi

Kącik kulinarny 10

Krzyżówka 12



*Niech istota Świąt Wielkanocnych  
napelni wszystkich siłą oraz radością  
i sprawi, że uśmiech i optymizm  
będą towarzyszyły każdego dnia.*

*Niech Chrystus, który powstał z grobu,  
wzmocni wiarę, rozpali miłość,  
niech stanie się źródłem  
pokoju, zrozumienia i szacunku.*

*Wesołego Alleluja!!!*



## Sprawdź się! – na próbnym egzaminie

W dniach 17, 18 i 19 marca 2021 r. uczniowie klasy VIII pisali swój drugi próbny egzamin z języka polskiego, matematyki oraz języka angielskiego.

Tym razem odbył się on w formie stacjonarnej w szkole. Ósmoklasiści od wielu miesięcy przygotowywali się do tej formy sprawdzenia wiedzy głównie zdalnie, dlatego MEN zdecydowało, że w tym roku szkolnym egzamin odbędzie się według wymagań egzaminacyjnych, które opublikowano w grudniu.

Uczniowie przystąpili do egzaminu, stosując się do wszystkich zasad sanitarnych – zadbano o maseczki, dezynfekcję rąk oraz zachowanie zasad społecznego dystansu. Zastosowano wszystkie procedury, które będą obowiązywały również w czasie majowego egzaminu. Przed wejściem na salę egzaminacyjną ósmoklasiści losowali numer stolika, przy którym będą pracowali. Otrzymali także karteczki ze swoim kodem oraz peselem, które były potrzebne do zakodowania arkuszy zadań. Po zajęciu miejsc nauczyciele przypomnieli im o najważniejszych zasadach obowiązujących na egzaminie. Od tego momentu uczniowie mieli wyznaczony czas na rozwiązanie wszystkich zadań.

Jedni rozwiązywali je przed czasem, inni pracowali do ostatniej chwili, wykorzystując nawet dodatkowe pięć minut, które uczniowie mają na przeniesienie odpowiedzi do karty.

Zdania uczniów na temat poleceń egzaminacyjnych znajdujących się w arkuszach były podzielone.

Sami uczniowie jednak przyznali, że cieszą się z tego, że mogli sprawdzić swoją wiedzę i umiejętności, zanim zmierzą się z właściwym egzaminem 25, 26 i 27 maja.



**Natalia Żero**



# Znam się na wiosennej modzie


Dnia 21. 03. 2021 r., chcąc uczcić pierwszy dzień kalendarzowej wiosny, Samorząd Uczniowski zorganizował konkurs „Znam się na wiosennej modzie”.

Zadaniem klasy było, aby dwóch przedstawicieli – dziewczyna i chłopak, zaprezentowali się w wiosennym stroju. Liczyła się kreatywność, zgodność z tematem oraz zgranie i zdyscyplinowanie członków klasy, gdyż konkurencja była wliczana do rywalizacji na „Klasę Zgraną i Zdyscyplinowaną”.

Nasza młodzież zna się na wiosennej modzie! Poniżej prezentujemy kreacje przygotowane przez uczniów. Pomysłów nie brakowało!



Anna Kontowicz





# Zielony Poniedziałek



Dnia 22. 03. 2021 r. z okazji Dnia Wiosny, Samorząd Uczniowski zorganizował konkurs „Zielony Poniedziałek”.

Uczniowie mieli za zadanie ubrać się na zielono lub włożyć przynajmniej jeden element garderoby w tym kolorze. Podczas pierwszej godziny lekcyjnej musieli pokazać się w kamerce lub przesłać swoje zdjęcie do osoby liczącej.

Konkurs zaliczany był do rywalizacji na „Klasę Zgarną i Zdyscyplinowaną”.

Oto wyniki:




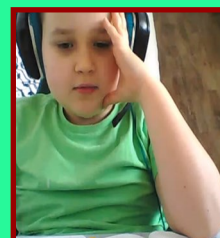


I miejsce – klasy IVb, Va, VIIa

II miejsce – klasa Vb

III miejsce – klasa VI.

Wszystkim klasom gratulujemy!

Przygotowała Magdalena K. z kl. Va






## PREZENTUJEMY NASZE TALENTY



Nasi uczniowie, mimo zdalnego nauczania, chętnie biorą udział w różnych konkursach, dzięki którym mogą pogłębiać swoją wiedzę, rozwijać zainteresowania i umiejętności, wykazywać się kreatywnością i oryginalnością swoich pomysłów.

Oto tytuły konkursów, w których nasza młodzież wzięła udział :

- ◆ **Diecezjalny Konkurs Religijny**  
**„Moje spotkanie z Jezusem podczas niedzielnej Eucharystii”**
- ◆ **Konkurs dla uczniów szkół podstawowych z terenu całej Polski –**  
**„Cała Polska parkiem białowieskim w fotografii”**
- ◆ **Ogólnopolski Konkurs Plastyczny 2021 „#Nasza Flaga PL”**
- ◆ **XI Ogólnopolski Konkurs Plastyczny dla Dzieci pod hasłem**  
**„Bezpiecznie na wsi mamy – od 30 lat z KRUS wypadkom zapobiegamy”**
- ◆ **XXVII Ogólnopolski Konkurs Poetycki im. Janusza Korczaka w Płocku**
- ◆ **I Ogólnopolski Konkurs Plastyczny**  
**pt. „Zaczarowany świat baśni Hansa Christiana Andersena” w Radomiu**
- ◆ **III Ogólnopolski Konkurs Literacki „Fabuła z kubka” w Gdańsku**
- ◆ **I Ogólnopolski Konkurs na Lalkę Teatralną**  
**„Domowe Cudaki” w Krakowie**
- ◆ **Szkolny Konkurs na najładniejszą kartkę wielkanocną**
- ◆ **Szkolny Konkurs na Piosenkę Anglojęzyczną**



Anna Kontowicz





# Wielkanoc



## Tradycje wielkanocne w Polsce



**Środa Popielcowa** – początek Wielkiego Postu

**Niedziela Palmowa** – święcenie palm przyniesionych do kościoła w procesji

**Wielki Tydzień** – czas zadumy nad zbliżającymi się wydarzeniami dotyczące męki i śmierci Jezusa

**Wielka Środa** – w regionach południowych (Małopolska) związana z topieniem kukły Judasza

**Triduum Paschalne**, czyli Wielki Czwartek, Wielki Piątek, Wielka Sobota

**Wielka Sobota** – święcenie pokarmów na stół wielkanocny oraz ognia i wody

**Niedziela Wielkanocna** – rezurekcja ogłaszająca Zmartwychwstanie Pana Jezusa

**Wielkanocny Poniedziałek zwany Lanym** – tradycja związana ze śmigusem-dyngusem



**Potrawy wielkanocne** – przy świątecznym stole nie może zabraknąć pokarmów ze święconki

**Kawalkada wielkanocna**, czyli procesja konna znana na Śląsku

**Zajaczek wielkanocny** – popularny na Śląsku, w Wielkopolsce i na Pomorzu, który przynosi dzieciom pisanki lub prezenty

**Barababienie** – znane w okolicach Radomia na Mazowszu związane z graniem na bębnach

**Emaus** – tradycyjny krakowski odpust

**Turki** – zwyczaj praktykowany w Kaliszu i na Rzeszowszczyźnie związany z zaciąganiem straży

**Dziady Śmigustne** – występują na terenie Małopolski, „słomiaki” przychodzące nocą z Niedzieli na Poniedziałek Wielkanocny



Patrycja T. z kl. VIIIb

## Tradycje Świąt Wielkanocnych na Podlasiu

Wielkanoc to najważniejsze święto dla chrześcijan, obchodzone jest na pamiątkę Zmartwychwstania Pana Jezusa.

Na Podlasiu kultywowane są do dziś niektóre tradycje i zwyczaje związane z tym świętem, część zaś znikła bezpowrotnie.

Jednym z ważniejszych dni w tym okresie jest Niedziela Palmowa. Wówczas niesione są do kościoła palmy, które podczas Mszy Świętej święci kapłan. Zazwyczaj są one zrobione z gałązek wierzby i ozdobione bukszpanem, suszonymi kwiatami, bibułą i wstążkami. Przyjęte jest, że chronią one ludzi i zwierzęta przed chorobami, a przechowywane za obrazem świętym przez cały rok, zapewniają dobre plony. Niekiedy rozmiar ich może dochodzić nawet do kilku metrów. Na wsi podlaskiej w tym dniu chłopcy i dziewczęta uderzają się wierzbowymi gałązkami, mówiąc: „Palma bije, nie zabije, kości nie połamie, pamiętajcie chrześcijanie, że Pan Jezus zmartwychwstanie”. Wiąże się z tym przesąd, że w ten sposób przekazuje się dziewczętom urodę a chłopakom siłę.



Wielki Tydzień to czas przygotowań do świąt. W Wielki Czwartek milkną organy i dzwony, a ich miejsce zajmują kołatki. Wielki Piątek to czas postu i ciszy, spożywa się wówczas tylko jeden posiłek do syta.



Kolejną tradycją w tym okresie jest malowanie pisanek. W zależności od techniki nazywane są: kraszankami, skrobankami, nalepiankami, byczkami itp. Mają one szczególne znaczenie, ponieważ są elementem dekoracyjnym stołu i koszyczka, jak również często nimi obdarowuje się dzieci, które po śniadaniu wielkanocnym bawią się nimi w „bitki”, zwycięża osoba, której jajko dłużej przetrwa bez pęknięcia.

W Wielką Sobotę, podobnie jak w całej Polsce, również na Podlasiu pokarmy zanoszone są do święcenia. W koszyczku znajdziemy: jaja, wędliny, masło, sery, sól, pieprz, pieczywo, babkę, baranka z ciasta lub cukru. Koszyczki zrobione są przeważnie z wikliny, często nazywane na Podlasiu „kopankami”.

Najważniejszym momentem obchodów Świąt Wielkanocnych jest rezurekcja, Msza Święta z Procesją z Przenajświętszym Sakramentem. Odprawiana jest rano w Niedzielę Wielkanocną. W drodze pow-

rotnej z kościoła odbywają się wyścigi, gospodarze wierzą, że który pierwszy wróci z rezurekcji do domu, ten będzie miał obfitsze plony. Po powrocie z kościoła wszystkim wyjątkowo smakuje śniadanie, które ma uroczysty charakter, rozpoczyna się od podzielenia święconką i złożenia sobie życzeń. Na Wielkanocnym stole króluje przede wszystkim: biała kielbasa, swojskie wędliny, żurek, jaja oraz sękacze, babki, mazurki, makowce, „korowaje”.



Drugi dzień Wielkiej Nocy to oczywiście tradycyjny śmigus-dyngus. Dawniej chłopcy polewali dziewczęta wodą perfumowaną, mówiono, że te oblane będą „gładkie i rumiane”, miały mieć również większe powodzenie u chłopców. Obecnie zwyczaj ten traktowany jest jako rodzaj zabawy dla dzieci.

Piękna jest nasza podlaska tradycja, pielęgnujmy ją i kultywujmy.

**Przygotował Kamila K. z kl. IVb**



### **Bibliografia:**

<https://sokolka.tv/index.php/14619-wielkanoc-po-podlasku-dawniej-i-dzis>

<https://domogo.pl/Tradycje-wielkanocne-na-Podlasiu-blog-pol-1555488705.html>

<https://stefaagro.pl/tradycje-wielkanocne-na-podlasiu-jakie-zwyczaje-wielkanocne-mamy-w-naszym-regionie-wielkanoc-2019/ar/c8-13044670>

<https://wspolczesna.pl/tradycje-wielkanocne-na-podlasiu-jakie-zwyczaje-wielkanocne-mamy-w-naszym-regionie-wielkanoc-2019/ar/c8-13044670>





# Wielkanoc

## Zwyczaje związane

### z prawosławnymi Świątami Wielkanocnymi

W Wielki Piątek odbywa się wieczernia. Tego dnia obowiązuje surowy post.

W Wielką Sobotę w cerkwi święcone są pokarmy na stół wielkanocny.

W nocy z Wielkiej Soboty na Niedzielę Wielkanocną odbywa się w cerkwi Jutrznia Paschalna, podczas której wierni i duchowni trzy razy okrążają cerkiew.

Po Jutrzni nadchodzi czas na uroczyste śniadanie. Na stole znajdują się wielkanocne babki piaskowe, nabiał, chleb, ciasta drożdżowe, pokarmy poświęcone w koszyczku, pasztety i wędliny.

Spożywanie pokarmów zaczynamy od wspólnej modlitwy i podzielenia się jajkiem. Następnie zjadamy pokarmy z poświęconego koszyka. Natomiast prawdziwa uczta zaczyna się po podaniu pozostałych potraw.

W czasie wielkanocnym pozdrawiamy się słowami: „Chrystus zmartwychwstał!”, a odpowiedzią jest: „Naprawdę zmartwychwstał!”. Ponadto w tygodniu wielkanocnym możemy wejść na dzwonnice cerkwi i poprzez dźwięk dzwonu obwieszczać radość ze Zmartwychwstania Pańskiego.

Tradycją jest również obdarowywanie się pisankami oraz „zbijanie jajek”.



Przygotował Jakub Z. z kl. VIII



## Kącik Kulinaryny

### BABKA DROŻDŻOWA Z LUKREM

#### SKŁADNIKI

60 dag mąki pszennej tortowej

5 dag drożdży

3 jajka

2 żółtka

10 dag cukru

1 cukier wanilinowy (16 g)

15 dag masła

20 dag śmietanki 30%

1/2 szklanki mleka

1 łyżka rumu

6 dag rodzynek + rum

#### PRZYGOTOWANIE CIASTA

Wszystkie składniki na ciasto drożdżowe wyjąć wcześniej z lodówki, aby się ociepliły. Masło roztopić. Mleko podgrzać. Rodzinyki zalać rumem. Przygotować rozczyń: drożdże pokruszyć, dodać 1 łyżeczkę cukru, 1 łyżeczkę mąki i letnie mleko, całość dokładnie wymieszać. Przykryć ściereczką i odstawić do wyrośnięcia na 10 - 15 minut.

Do dużej miski przesiać przez sitko resztę mąki, dodać resztę cukru, cukier wanilinowy, jajka, żółtka, śmietankę i wyrośnięte drożdże. Wyrobić ciasto przez kilka minut (najlepiej mikserem z hakiem). Następnie wlać stopione ciepłe masło (niegorące) i 1 łyżkę rumu (można dodać rum z osączonych rodzynek). Dalej wyrabiać mikserem z hakiem ok. 10 - 12 minut, aż ciasto będzie gładkie, lśniące i będzie odchodziło od ścianek miski. Na koniec dodać osączone z rumu rodzinyki i przez chwilę wyrobić mikserem. Ciasto lekko oprószyć mąką, przykryć ściereczką i odstawić do wyrośnięcia na 1,5 godziny w ciepłe miejsce, bez przeciągów.

Dwie foremki na babkę z kominkiem o pojemności 1,5 litra wysmarować masłem i wysypać lekko mąką (lub 2 foremki podłużne 10x30 cm). Wyrośnięte ciasto podzielić na pół. Ciasto przełożyć do foremek, ponownie przykryć i odstawić do wyrośnięcia na 40 minut. Gdy ciasto podwoi swoją objętość wstawić do nagrzanego piekarnika do 180 stopni C. Piec na złoty kolor przez 40 minut. Po upieczeniu wyjąć z piekarnika, przestudzić i wyjąć z formy. Polać lukrem cytrynowym.

## LUKIER CYTRYNOWY

### SKŁADNIKI

1/2 szklanki cukru pudru

4 - 5 łyżek soku z cytryny

### PRZYGOTOWANIE LUKRU

Cukier puder wymieszać z sokiem z cytryny (dokładnie rozetrzeć zewnętrzną stroną łyżki). Gęstość lukru możemy regulować poprzez dodawanie większej ilości cukru pudru, wtedy lukier będzie bardziej gęsty lub poprzez dodawanie soku z cytryny, wtedy lukier rzadszy.

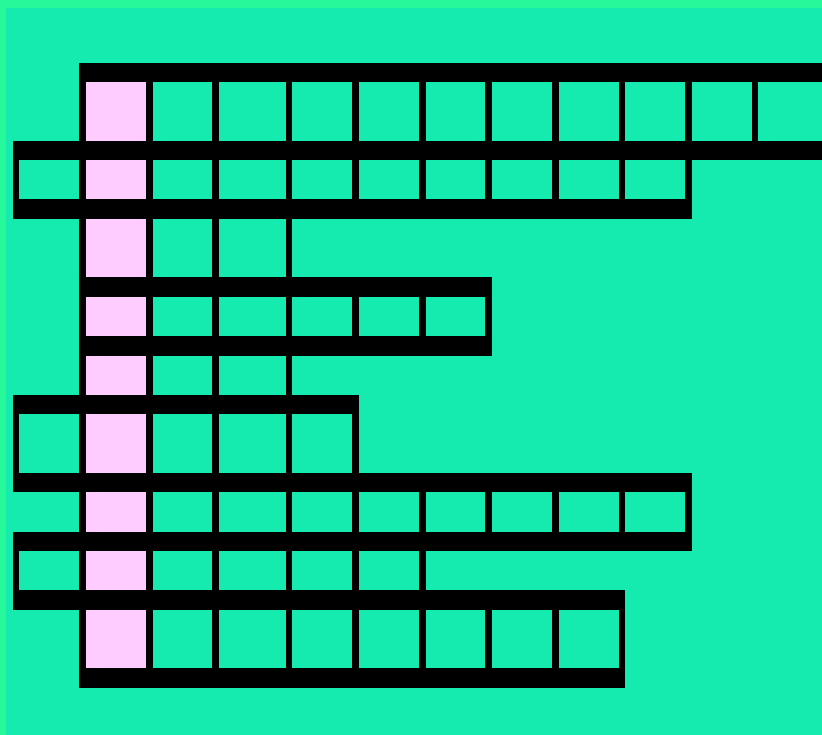
**SMACZNEGO!!!**

Przygotowała Wiktoria P. z kl. IVb





# KRZYŻÓWKA



1. .... poniedziałek
2. Brązowy, duży, silny, budzi się ze snu zimowego, kto to taki?
3. Po angielsku jajko.
4. Mogą być klonowe, na jesień zmieniają kolory.
5. Czarny ptak z żółtym dziobem.
6. Malujemy je na Wielkanoc.
7. Palmowa .....
8. Ma długie czerwone nogi, długi czerwony dziób, białe i czarne skrzydła.
9. Motyl, którego skrzydła mają kolor cytryny.

Przygotowała Amelia N. z kl. IVb

Miejsce wydania: Szkoła Podstawowa

im. Marszałka Józefa Piłsudskiego w Drohiczyne

**Redakcja:** Kamila K. Amelia N., Wiktoria P. z kl. IV b; Magdalena K. z kl. V a; Patrycja T. z kl. VII b; Jakub Z. z kl. VIII; opiekunowie: Anna Kontowicz i Natalia Żero